

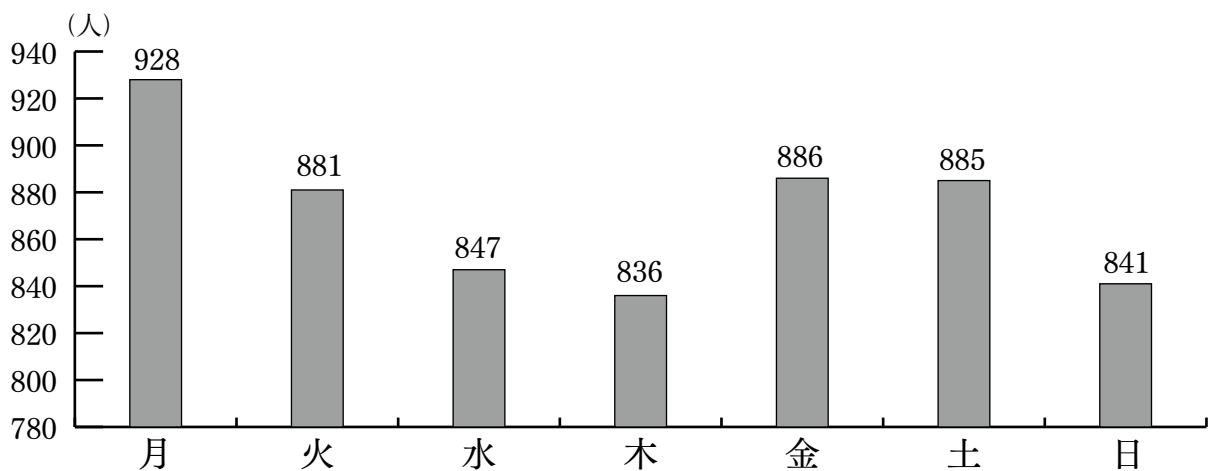
◇ 月・曜日別種別毎搬送人員

(令和元年中)

事故種別 区分		火災	自然 災害	水難 事故	交通 事故	労働 災害	運動 競技	一般 負傷	加害	自損 行為	急病	その他	計
曜日別	月	2		1	57	9	1	105	4	2	564	183	928
	火				54	15	1	111	2	3	501	194	881
	水				55	9	2	96	1	7	523	154	847
	木	1			57	7	4	116		3	487	161	836
	金				45	5	2	106	1	8	505	214	886
	土	2		2	69	5	19	125	1	2	519	141	885
	日	1			60	1	15	131	2	3	545	83	841
計	6	0	3	397	51	44	790	11	28	3,644	1,130	6,104	
月別	1月				36	4	4	80			382	106	612
	2月				19	4	1	46	2		272	93	437
	3月	1			31	4	3	55	1	2	301	96	494
	4月	1		2	29	1	3	62	3	2	297	85	485
	5月	2			39	4	6	75		6	292	99	523
	6月	1			34	7	8	75		3	279	80	487
	7月				46	2	6	77	1	1	307	101	541
	8月				38	7	5	63	2	1	335	91	542
	9月				19	5	5	57	1	5	315	97	504
	10月				38	2	1	61		5	276	99	482
	11月				41	6	1	61	1	1	293	94	498
	12月	1		1	27	5	1	78		2	295	89	499

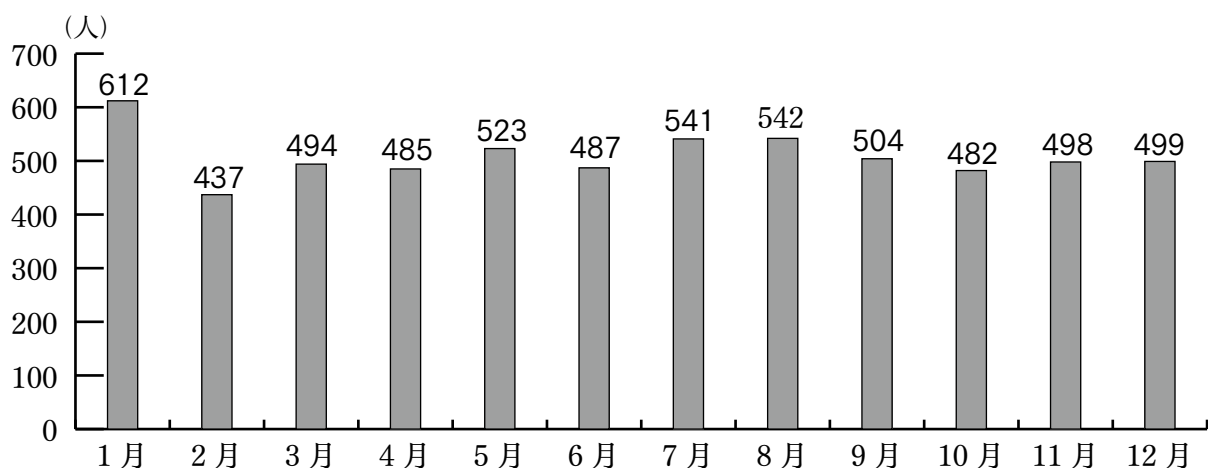
■ 曜日別搬送人員

(令和元年中)



■ 月別搬送人員

(令和元年中)



◇ 事故種別医療機関別搬送人員

(令和元年中)

医療機関別 事故種別		急病		交通事故		一般負傷		その他		計		
			うち管外		うち管外		うち管外		うち管外		うち管外	
告示の別等	開設者別											
	救急医療機関	国立	489	191	32	31	65	47	235	192	821	461
公立		35	3	3		6	1	5	2	49	6	
公的		1,804	1,606	160	121	280	236	852	843	3,096	2,806	
私的		病院	793	51	184	26	367	39	117	23	1,461	139
		診療所									0	0
計		3,121	1,851	379	178	718	323	1,209	1,060	5,427	3,412	
その他の医療機関	国立	1	1							1	1	
	公立	9								9	0	
	公的	38	38	6	6	8	8	8	8	60	60	
	私的	病院	266	193	5	4	36	27	47	46	354	270
		診療所	209	8	7		28	2	7	3	251	13
計		523	240	18	10	72	37	62	57	675	344	
計	国立	490	192	32	31	65	47	235	192	822	462	
	公立	44	3	3		6	1	5	2	58	6	
	公的	1,842	1,644	166	127	288	244	860	851	3,156	2,866	
	私的	病院	1,059	244	189	30	403	66	164	69	1,815	409
		診療所	209	8	7		28	2	7	3	251	13
計		3,644	2,091	397	188	790	360	1,271	1,117	6,102	3,756	
その他の場所	接骨院等									0	0	
	その他							2	2	2	2	
	計	0	0	0	0	0	0	2	2	2	2	
合計		3,644	2,091	397	188	790	360	1,273	1,119	6,104	3,758	

◇ 事故種別年齢区分別傷病程度搬送人員

(令和元年中)

事故種別		火災	自然災害	水難事故	交通事故	労働災害	運動競技	一般負傷	加害	自損事故	急病	その他	計
	傷病程度												
新生児	死亡												0
	重症											1	1
	中等症										2		2
	軽症												0
	その他												0
	計		0	0	0	0	0	0	0	0	0	2	1
乳幼児	死亡												0
	重症												0
	中等症				1			13			27	11	52
	軽症				7			37			110	3	157
	その他												0
	計		0	0	0	8	0	0	50	0	0	137	14
少年	死亡												0
	重症						1			1	2	2	6
	中等症				7		10	10			17	5	49
	軽症				27	1	21	23			53	4	129
	その他												0
	計		0	0	0	34	1	32	33	0	1	72	11
成人	死亡				3	1				1	14		19
	重症				15	6		14		3	51	40	129
	中等症			3	53	15	3	46	5	10	385	178	698
	軽症	1			163	19	7	78	4	6	491	30	799
	その他												0
	計	1	0	3	234	41	10	138	9	20	941	248	1,645
高齢者	死亡				2			2			71	1	76
	重症				19	1	1	107	1	3	334	159	625
	中等症	2			46	6		248	1	3	1,286	636	2,228
	軽症	3			54	2	1	212		1	801	60	1,134
	その他												0
	計	5	0	0	121	9	2	569	2	7	2,492	856	4,063
合計	死亡				5	1		2		1	85	1	95
	重症				34	7	2	121	1	7	387	202	761
	中等症	2		3	107	21	13	317	6	13	1,717	830	3,029
	軽症	4			251	22	29	350	4	7	1,455	97	2,219
	その他												0
	計	6	0	3	397	51	44	790	11	28	3,644	1,130	6,104

◇ 現場到着所要時間別出場件数

(令和元年中)

時間 事故種別	3分未満		3分以上 5分未満		5分以上 10分未満		10分以上 20分未満		20分以上		計	現場到着最短所要時間 (分)	現場到着最長所要時間 (分)	現場到着平均所要時間 (分)
	うち 管内	管外	うち 管内	管外	うち 管内	管外	うち 管内	管外	うち 管内	管外				
急病	99		198		2,549		1,006		67	3,919	0	48	8.4	
交通事故	4		26		231		119		35	415	1	59	10.1	
一般負傷	13		47		544		229		17	850	0	48	8.7	
上記以外	7		146		1,001		150		47	1,351	1	45	7.7	
計	123		417		4,325		1,504		166	6,535				

◇ 収容所要時間別搬送人員

(令和元年中)

時間 事故種別	10分未満		10分以上 20分未満		20分以上 30分未満		30分以上 60分未満		60分以上 120分未満		120分以上		計	収容最短所要時間 (分)	収容最長所要時間 (分)	収容平均所要時間 (分)
	うち 管内	管外	うち 管内	管外	うち 管内	管外	うち 管内	管外	うち 管内	管外	うち 管内	管外				
急病	30	1	539	41	2,689	1,740	383	307	3	2	3,644	2,091	12	130	42.7	
交通事故	2		63	3	246	115	84	68	2	2	397	188	17	179	47.3	
一般負傷	4		137	5	545	269	100	83	4	3	790	360	13	235	43.8	
上記以外	13	1	120	33	925	876	212	206	3	3	1,273	1,119	16	147	44.1	
計	0	0	49	2	4,405	3,000	779	664	12	10	6,104	3,758				

◇ 救急隊員の行った応急処置件数 (1)

(令和元年中)

事故 種別	応急処置 傷病程度	応急処置 対象人員	止血	固定	人工呼吸	胸骨圧迫		心肺蘇生		酸素吸入	気道確保			
						うち自動	うち自動	うち自動	※1		※2	※3	※4	
急病	死亡	85			3	3	1	78	15	42	3	3	4	16
	重症	386	2		1	1	1	13	1	143		1		3
	中等症	1,712	8	4	1			2		340			1	
	軽症	1,443	19	1	2					68				
	その他													
	計	3,626	29	5	7	4	2	93	16	593	3	4	5	19
交通事故	死亡	5		2				5		2			1	
	重症	34	8	16				2		16				
	中等症	106	12	17						14				
	軽症	249	9	24										
	その他													
	計	394	29	59	0	0	0	7	0	32	1	0	1	0
一般負傷	死亡	2			1	1	1	1		1				
	重症	121	8	11	1			3	1	11				1
	中等症	316	33	25						17	1			
	軽症	349	68	11						5				
	その他													
	計	788	109	47	2	1	1	4	1	34	2	0	0	1
その他	死亡	3						3		1				
	重症	219	2	6	3			1		89				
	中等症	884	14	9						218				
	軽症	162	8	8		1	1			14				
	その他													
	計	1,268	24	23	3	1	1	4	0	322	11	0	0	0
合計	死亡	95		2	4	4	2	87	15	46	5	3	5	16
	重症	760	20	33	5	1	1	19	2	259		1		4
	中等症	3,018	67	55	1			2		589	17	1	1	
	軽症	2,203	104	44	2	1	1			87	8			
	その他													
	計	6,076	191	134	12	6	4	108	17	981	146	6	6	20

・気道確保欄の※1は、経鼻エアウェイを使用して気道確保を行った件数

※2は、喉頭鏡・鉗子等を使用して異物除去を行った件数

※3は、救急救命士がラリゲンアルマスク等を使用して気道確保を行った件数

※4は、救急救命士が気管挿管処置を実施して気道確保を行った件数

◇ 救急隊員の行った応急処置件数 (2)

事故 種別	応急処置 傷病程度	保温	被覆	在宅療法継続		除細動	静脈確保	薬剤投与 アト、リソソ	他の応急 処置	血圧測定	聴診	血中酸素 飽和測定	心電図	血糖測定	エピペン	ブドウ糖	合計	
				※A	※B													※C
急病	死亡					4	16	18	50	8	35	9	67				207	
	重症	40	3			4	6	2	318	379	219	379	290	24		1	1,665	
	中等症	227	22	2	1	2	12		1,449	1,694	998	1,697	981	35		2	7,123	
	軽症	140	16				4		1,205	1,400	698	1,426	680	19		3	5,591	
	その他																	0
	計	407	41	2	1	0	10	38	20	3,022	3,481	1,950	3,511	2,018	78	0	6	14,586
交通事故	死亡							1	1		1		3				6	
	重症	2	4				2		25	33	22	32	10	2			132	
	中等症	11	14				1		91	105	64	105	28	1			420	
	軽症	13	24							246	120	247	26				676	
	その他																	0
	計	26	42	0	0	0	0	3	1	117	384	207	384	67	3	0	0	1,234
一般負傷	死亡								1				2				3	
	重症	11	5							119	46	118	26				325	
	中等症	32	37							309	133	312	54	1			878	
	軽症	35	101							337	138	345	48				1,004	
	その他																	0
	計	78	143	0	0	0	0	0	0	1	765	317	775	130	1	0	0	2,210
その他	死亡										2		2				4	
	重症	17	3				1	1	170	218	108	217	101	1			837	
	中等症	85	15			1			673	877	365	873	314	1	1		3,205	
	軽症	12	11				1		138	159	59	162	32				574	
	その他																	0
	計	114	29	0	0	0	1	2	1	981	1,254	534	1,252	449	2	1	0	4,620
合計	死亡																	
	重症	70	15			4	16	19	52	8	38	9	74				220	
	中等症	355	88	2	1	3	13		2,213	2,985	1,560	2,987	1,377	38	1	2	11,626	
	軽症	200	152				5		1,343	2,142	1,015	2,180	786	19		3	7,845	
	その他																	0
	計	625	255	2	1	0	11	43	22	4,121	5,884	3,008	5,922	2,664	84	1	6	22,650

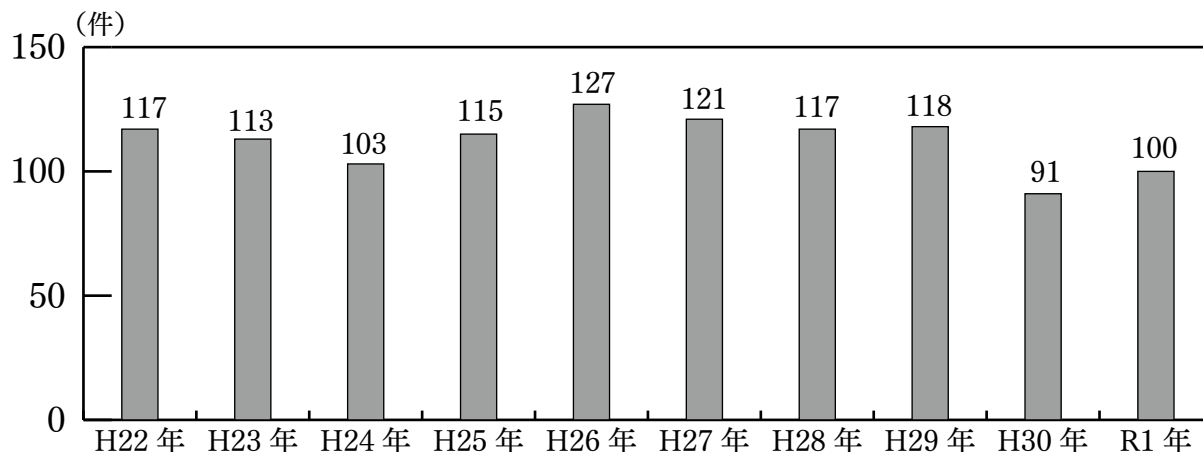
備考 ※A：在宅中心静脈栄養管理、科学療法等による点滴処置有 ※B：気管切開孔、気管瘻、人工肛門等の外瘻処置有
 ※C：A・B以外の処置あり
 ※気管挿管：平成16年7月1日より運用が開始された「認定救急救命士」による気管チューブを使用した気道確保
 ※薬剤投与：平成18年4月1日より運用が開始された「認定救急救命士」によるアドレナリンを使用した薬剤投与

◇ 救助概況

令和元年中における救助出場件数は、100件で前年より9件増加しました。事故種別毎にみると「火災」が43件（43.0%）、ついで「交通事故」33件（33.0%）、「その他の事故」19件（19.0%）の順となっています。

また、この活動で29名の方を救出しました。

◇ 10か年の救助出場件数



年	H22年	H23年	H24年	H25年	H26年	H27年	H28年	H29年	H30年	R1年	計
件数	117	113	103	115	127	121	117	118	91	100	1,122

◇ 事故種別救助出場及び活動状況

(令和元年中)

事故種別 区分	火災		交通 事故	水難 事故	風水害等 自然災害	機械に よる事故	建物等に よる事故	ガス及び 酸欠事故	破裂 事故	その他 の事故	計
	建物	建物以外									
出場件数	14	29	33	3		2				19	100
出場人員	31	70	385	37		19				188	730
活動件数	14	29	13	1						13	70
活動人員	29	64	154	12						150	409
救助人員			14	1						14	29

◇ 発生場所別救助出場及び救助人員

(令和元年中)

事故種別 発生場所	火災(※)		交通 事故	水難 事故	風水害 等自然 災害	機械に よる事 故	建物等 による 事故	ガス及 び酸欠 事故	破裂 事故	その他 の事故	計	
	建物	建物以外										
屋内	住居	7								4	11	
	その他の屋内	5				2					7	
屋外	道路	高速道路		2	1						3	
		その他の道路		1	29					1	31	
	水面	内水面			2	2					3	7
		外水面			1	1						2
	山岳									3	3	
その他の屋外	2	25	1						6	34		
地下											0	
その他										2	2	
計	14	29	33	3	0	2	0	0	0	19	100	
救助人員	0	0	14	1	0	0	0	0	0	14	29	

※本表において、「火災」とは救助隊が出場した火災のうち、消防機関が何らかの救助活動を行った火災をいう。

予

防

- ◇ 予防業務の概要
- ◇ 火災予防条例等に基づく諸届出受理件数
- ◇ 防火対象物現況
- ◇ 用途別建築同意件数
- ◇ 市町別建築同意件数
- ◇ 月別建築同意件数
- ◇ 危険物製造所等の取扱数量別施設数
- ◇ 危険物規制事務取扱状況
- ◇ 市町別危険物施設数



防火対象物区分一覧

1 項	イ	劇場、映画館、演芸場、観覧場
	ロ	公会堂、集会場
2 項	イ	キャバレー、カフェー等
	ロ	遊技場、ダンスホール
	ハ	風俗営業等
	ニ	カラオケボックス等
3 項	イ	待合、料理店
	ロ	飲食店
4 項		百貨店、マーケット、店舗等
5 項	イ	旅館、ホテル又は宿泊所
	ロ	寄宿舍、下宿又は共同住宅
6 項	イ	病院、診療所又は助産所
	ロ	有料老人ホーム等 (避難困難者が主として入所している施設)
	ハ	老人デイサービスセンター、保育所等
	ニ	幼稚園、特別支援学校等
7 項		学校、各種学校等
8 項		図書館、博物館又は美術館等
9 項	イ	蒸気・熱気・公衆浴場等
	ロ	上記以外の公衆浴場
10 項		車両等の停車場、発着場
11 項		神社、寺院、教会等
12 項	イ	工場又は作業場
	ロ	映画又はテレビスタジオ
13 項	イ	自動車車庫又は駐車場
	ロ	飛行機の格納庫
14 項		倉庫
15 項		前各項に該当しない事業場
16 項	イ	特定複合用途防火対象物
	ロ	非特定複合用途防火対象物
16 項の 2		地下街
16 項の 3		地階と地下道を合わせもったもの
17 項		重要文化財、史跡
18 項		50 m以上のアーケード
19 項		市町村長の指定する山林
20 項		総務省令で定める舟車

◇ 予防業務の概要

一般住宅や、事業所等から火災を予防することを目的に、事業所に対しては消防用設備等及び火気設備の点検指導、防火管理の講習及び防火管理者の指導育成、消防設備等の設置指導、危険物施設等の許認可や各種検査、防火対象物への立入検査、防火対象物・危険物施設の違反処理、権限移譲による液化石油ガス、煙火消費に関する事業を行っています。

また、春・秋の火災予防運動をはじめ、文化財防火デー、危険物安全週間の広報等を実施、「消防ふれあいフェア」などを開催し、地域住民の方に防火意識の高揚、防火思想の普及啓発及び住宅用火災警報器設置に向けた普及啓発活動を行っています。

◇ 火災予防条例等に基づく諸届出受理件数

(平成31年4月1日から令和2年3月31日)

届出種類	届出件数
防火・防災管理者選任(解任)届出	193
消防計画作成(変更)届出	219
消防訓練実施結果報告	610
防火対象物点検結果報告	40
防火対象物点検報告特例認定申請	4
防火対象物使用開始届出	104
炉・厨房設備・温風暖房器・ボイラー・給湯湯沸設備・乾燥設備・サウナ設備・ヒートポンプ冷暖房機・火花を生ずる設備・放電加工機設置届出	21
燃料電池発電設備・発電設備・変電設備・蓄電設備等設置届出	30
ネオン管灯設備設置届出	0
水素ガスを充てんする気球の設置届出	0
火災とまぎらわしい煙又は火災を発生する恐れのある行為の届出	319
煙火・打上げ・仕掛け花火届出	32
催物開催届出	22
露店等の開設届出	41
少量危険物・指定可燃物貯蔵取扱い、廃止届出	9
禁止行為の解除承認申請	9
工事整備対象設備等着工届出	83
消防用設備等(特殊消防設備等)設置届出	136
消防用設備等(特殊消防設備等)点検結果報告	846
圧縮アセチレンガス等の貯蔵又は取扱いの開始(廃止)届出	23
危険物製造所等品名数量又は指定数量の倍数変更届出	12
危険物保安監督者選任・解任届出	41
予防規程制定変更認可申請	19
道路工事届出	544
水道断・減水届出	4
合計	3,361

◇ 防火対象物現況

(令和2年3月31日現在)

項別	区分	設備を必要とする対象物数	防火管理者を必要とする事業所数	防火管理者選(解)任届出数	平成31. 4. 1～令和2. 3. 31				中高層建物数		
					選任解任	消防計画	消防訓練	査察件数	3F	4F	5F以上
1項	イ	1	1	1	2	2	3				
	ロ	13	10	10			10		1	2	
2項	イ										
	ロ	11	10	9	4	4	13	4			
	ハ										
3項	ニ	4	3	2	1	1		1			
	イ	16	13	11	1	1			3		
4項	ロ	74	71	51	17	17	11	18	4	1	
	合計	170	118	94	34	35	77	49	5		
5項	イ	29	14	14	2	2	11	2	4		4
	ロ	743	21	15	3	3	5	6	99	28	22
6項	イ	99	37	37	9	11	47	7	15	6	4
	ロ	128	104	102	24	24	163	24	9	3	1
	ハ	143	82	79	18	28	136	50	2		
	ニ	18	6	6	3	3	6	3			
7項	合計	148	43	41	12	12	33	28	26	2	
8項	合計	10	7	7	2	2	1	3			
9項	イ	1	1								
	ロ	10	6	5	1	1	2	1			
10項	合計	2						1			
11項	合計	42	18	11	1	1	3	8			
12項	イ	578	46	43	10	16	24	42	20	2	5
	ロ										
13項	イ	47						4			
	ロ										
14項	合計	458	3	2				20	4		
15項	合計	484	161	117	37	37	28	42	40	5	2
16項	イ	151	90	62	9	9	33	11	33	5	1
	ロ	70	15	8	3	3	2	9	7	7	1
16項の2	合計										
16項の3	合計										
17項	合計	2						2			
18項	合計										
19項	合計										
20項	合計										
合計	合計	3,452	880	727	193	212	608	335	272	61	40

◇ 用途別建築同意件数

(平成31年4月1日から令和2年3月31日)

工事種別 用途別		新築	増築	改築	修繕	模様替	用途 変更	その他	計
住宅等		86	9						95
観覧場・集会場									0
遊技場									0
料理店・飲食店		1							1
店舗		3							3
ホテル・旅館		1							1
共同住宅・寮寄宿舎		5							5
病院・診療所	イ	2	2						4
特別養護老人 ホーム等	ロ	2							2
老人デイサービス等	ハ	5							5
幼稚園・ 特別支援学校	ニ	1	1						2
学校		2	1						3
図書館・博物館									0
公衆浴場									0
停車場									0
神社・寺院・教会		1	2						3
工場・作業場		3	7		1				11
映画スタジオ又は テレビスタジオ									0
車庫・駐車場		1							1
倉庫		1	2						3
その他の事業所		12	12						24
複合用途対象物		2	1						3
文化財等									0
合計		128	37	0	1	0	0	0	166

◇ 市町別建築同意件数

(平成31年4月1日から令和2年3月31日)

市町別 \ 月別	4月	5月	6月	7月	8月	9月	10月	11月	12月	1月	2月	3月	計
宇土市	1	3	2	3	3	10	4	8	7	1	5	10	57
宇城市	8	16	11	5	5	17	7	8	8	7	9	5	106
美里町	1					1			1				3
合計	10	19	13	8	8	28	11	16	16	8	14	15	166

◇ 月別建築同意件数

(平成31年4月1日から令和2年3月31日)

月別 \ 工事種別	新築	増築	改築	修繕	模様替	用途変更	その他	計
4月	9	1						10
5月	13	6						19
6月	9	4						13
7月	5	3						8
8月	4	4						8
9月	24	4						28
10月	8	2		1				11
11月	12	5						16
12月	11	4						16
1月	7	1						8
2月	14							14
3月	12	3						15
合計	128	37	0	1	0	0	0	166

◇ 危険物製造所等の取扱数量別施設数

(令和2年3月31日現在)

製造所等		数量別					計
		5倍以下	5倍を超え 10倍以下	10倍を超え 50倍以下	50倍を超え 100倍以下	100倍を 超えるもの	
製造所				3	2	1	6
貯蔵所	屋内貯蔵所	14	7	4	2	6	33
	屋外タンク貯蔵所	20	13	15	5	21	74
	屋内タンク貯蔵所	2	4				6
	地下タンク貯蔵所	33	16	10	3	4	66
	簡易タンク貯蔵所	1					1
	移動タンク貯蔵所	29		5	15		49
	屋外貯蔵所	1	1	1			3
	小計	100	41	35	25	31	232
取扱所	給油取扱所	4	12	35	23	30	104
	第1種販売取扱所	2					2
	第2種販売取扱所						0
	一般取扱所	20	13	19	5	6	63
	小計	26	25	54	28	36	169
合計		126	66	92	55	68	407

訓練で 確かな信頼 積み重ね

令和2年度「危険物安全週間推進標語」

◇ 危険物規制事務取扱状況

(平成31年4月1日から令和2年3月31日)

項目 製造所等		設置 許可	変更 許可	完成前 検査	完成 検査	仮貯蔵 仮取扱	仮使用 承認	計	廃止
製 造 所			7		2		7	16	
貯 蔵 所	屋 内 貯 蔵 所		1		2		1	4	
	屋外タンク貯蔵所		9		9		6	24	1
	屋内タンク貯蔵所							0	
	地下タンク貯蔵所	1	4		2		2	9	1
	簡易タンク貯蔵所							0	
	移動タンク貯蔵所	1	3		3			7	1
	屋 外 貯 蔵 所							0	
	小 計	2	17	0	16	0	9	44	3
取 扱 所	給 油 取 扱 所		13	1	13		11	38	2
	第1種販売取扱所							0	
	第2種販売取扱所							0	
	一 般 取 扱 所	1	34		21		33	89	1
	小 計	1	47	1	34	0	44	127	3
水圧・水張検査のみ				44				44	
仮貯蔵仮取扱						3		3	
合 計		3	71	45	52	3	60	234	6

◇ 市町別危険物施設数

(令和2年3月31日現在)

市町別 製造所等	宇土市	宇城市	美里町	計
製 造 所	6			6
屋 内 貯 蔵 所	22	11		33
屋外タンク貯蔵所	45	27	2	74
屋内タンク貯蔵所	2	4		6
地下タンク貯蔵所	16	45	5	66
簡易タンク貯蔵所	1			1
移動タンク貯蔵所	10	36	3	49
屋 外 貯 蔵 所	1	2		3
給 油 取 扱 所	34	59	11	104
販 売 取 扱 所	2			2
移 送 取 扱 所				0
一 般 取 扱 所	32	27	4	63
市町別施設数	171	211	25	407
市町別事業所数	58	105	13	176

自主防災組織

◇ 幼年消防クラブ 23 クラブ

◇ 少年消防クラブ 9 クラブ

◇ 婦人防火クラブ 12 クラブ



◇ 幼年消防クラブ

(令和2年3月31日現在)

番号	クラブ名	住所	クラブ員数	結成年月
1	はちす保育園	美里町土喰 352	11	昭和57年10月1日
2	砥用音楽幼稚園	美里町土喰 358-5	24	昭和57年10月1日
3	網津保育園	宇土市網津町 2082-3	52	昭和61年12月1日
4	みすみ保育園	宇城市三角町波多 144	37	昭和62年1月5日
5	宇土ありあけ保育園	宇土市花園町 553	80	昭和62年2月2日
6	白梅幼稚園	宇城市不知火町長崎 2209-1	26	昭和62年11月5日
7	まこと幼稚園	宇城市松橋町豊福 1017-3	38	昭和63年4月1日
8	わかき保育園	宇城市三角町波多 967	26	昭和63年4月5日
9	宇土東保育園	宇土市松原町 222-3	65	平成5年12月1日
10	白百合保育園	宇城市小川町江頭 355	30	平成6年4月1日
11	堅志田保育園	美里町堅志田 209	23	平成6年11月1日
12	豊野保育園	宇城市豊野町糸石 2997	18	平成9年7月10日
13	宇土幼稚園	宇土市門内町 86	26	平成10年4月1日
14	花園幼稚園	宇土市古保里町 990 - 1	20	平成10年4月1日
15	轟保育園	宇土市神馬町 800	55	平成10年4月1日
16	緑川保育園	宇土市野鶴町 353	23	平成10年4月1日
17	網田保育園	宇土市下網田町 1252-1	70	平成10年4月1日
18	走潟保育園	宇土市走潟町 802	42	平成10年4月1日
19	ひかり保育園	宇土市本町 5 丁目 29	28	平成10年4月1日
20	すみれ保育園	宇土市本町 2 丁目 32	52	平成10年4月1日
21	はなぞの保育園	宇土市松山町 2604	72	平成10年4月1日
22	たんぼぼ保育園	宇土市松山町 1939-2	72	平成10年4月1日
23	宇土エンゼル保育園	宇土市高柳町 100-5	18	平成10年4月1日
合 計			908	

◇ 少年消防クラブ

(令和2年4月1日現在)

番号	市町別	クラブ名称	クラブ員数	結成年月日
1	宇城市(松橋町)	当尾小学校少年消防クラブ	0	昭和33年4月1日
2	宇城市(松橋町)	豊福小学校少年消防クラブ	20	昭和35年4月1日
3	宇城市(松橋町)	松橋小学校少年消防クラブ	10	昭和37年4月1日
4	宇城市(松橋町)	豊川小学校少年消防クラブ	29	昭和45年4月1日
5	宇城市(不知火町)	松合小学校少年消防クラブ	23	昭和55年4月1日
6	美里町	砥用小学校少年消防クラブ	20	昭和57年4月1日
7	宇城市(小川町)	小野部田小学校少年消防クラブ	18	昭和63年4月1日
8	宇城市(小川町)	海東小学校少年消防クラブ	29	昭和63年4月1日
9	宇土市	花園小学校少年消防クラブ	39	平成5年3月1日
合 計			188	

◇ 婦人防火クラブ

(令和2年4月1日現在)

番号	市町別	クラブ名称	クラブ員数	結成年月日
1	宇城市	小川町地域婦人防火クラブ	133	平成9年8月6日
2	宇城市	豊野町地域婦人防火クラブ	178	平成9年8月8日
3	宇土市	宇土校区婦人防火クラブ	360	平成9年9月1日
4	宇土市	花園校区婦人防火クラブ	806	平成9年9月1日
5	宇土市	轟校区婦人防火クラブ	141	平成9年9月1日
6	宇土市	網津校区婦人防火クラブ	302	平成9年9月1日
7	宇土市	網田校区婦人防火クラブ	134	平成9年9月1日
8	宇土市	走瀉校区婦人防火クラブ	145	平成9年9月1日
9	宇城市	不知火町地域婦人防火クラブ	75	平成9年9月1日
10	宇城市	松橋町地域婦人防火クラブ	8	平成9年9月1日
11	宇城市	三角町地域婦人防火クラブ	104	平成9年9月1日
12	美里町	美里町婦人防火クラブ	220	平成28年4月1日
合 計			2,606	

※砥用地区婦人防火クラブ(昭和57年10月15日結成)、中央地区婦人防火クラブ(平成18年4月1日結成)が平成28年4月1日に合併し美里町婦人防火クラブとなる。

消 防 団

◇ 団員数とポンプ台数



宇城広域消防連絡協議会





愛する郷土を守る！ 消防団

消防団は、地域に密着した消防機関として「自分の街は自分たちで守る」という郷土愛護の精神と使命感のもと、地域の防災リーダーとして幅広い活動を行っています。

消防団員は、消防・防災に関する知識や技術を習得し、火災発生時における消火活動、地震や風水害といった大規模災害発生時における救助・救出活動、警戒巡視、避難誘導など、地域住民の身体・生命・財産を災害から守るために活動しています。また、災害のない場合でも訓練のほか、応急手当の普及指導、住宅への防火指導、特別警戒、広報活動などを行い、災害を未然に防いだり被害を軽減するため日々活動しています。

現在、当本部の管轄は2市1町で構成されており、それぞれの市町には消防団があり、合わせて33分団、2,504人（女性74人含）の団員が地域防災の責任を担い、日夜、郷土愛護の精神で献身的に私達の町を守っています。

◇ 団員数とポンプ台数

（令和2年4月1日現在）

市町別	団長名	分団数	定員	実員（下段平均年齢）		ポンプ車および積載車台数	小型ポンプ台数
				男子	女子		
宇土市	山本章博	7分団	620人	596人	18人	36台	34台
				33.1歳	26.6歳		
宇城市	尾崎洋治	5方面隊 21分団	1,892人	1,530人	42人	117台	119台
				37.6歳	46.4歳		
美里町	吉住淳一	5分団	400人	304人	14人	38台	35台
				33.7歳	33.4歳		
合計		33分団	2,912人	2,430人	74人	191台	188台
				34.8歳	35.5歳		

住民に対する各種活動

- ◇ 救命講習等の実施状況
- ◇ 住宅用火災警報器 宇城設置率の推移
- ◇ 住宅用火災警報器 全国設置率の推移
- ◇ うき防火標語

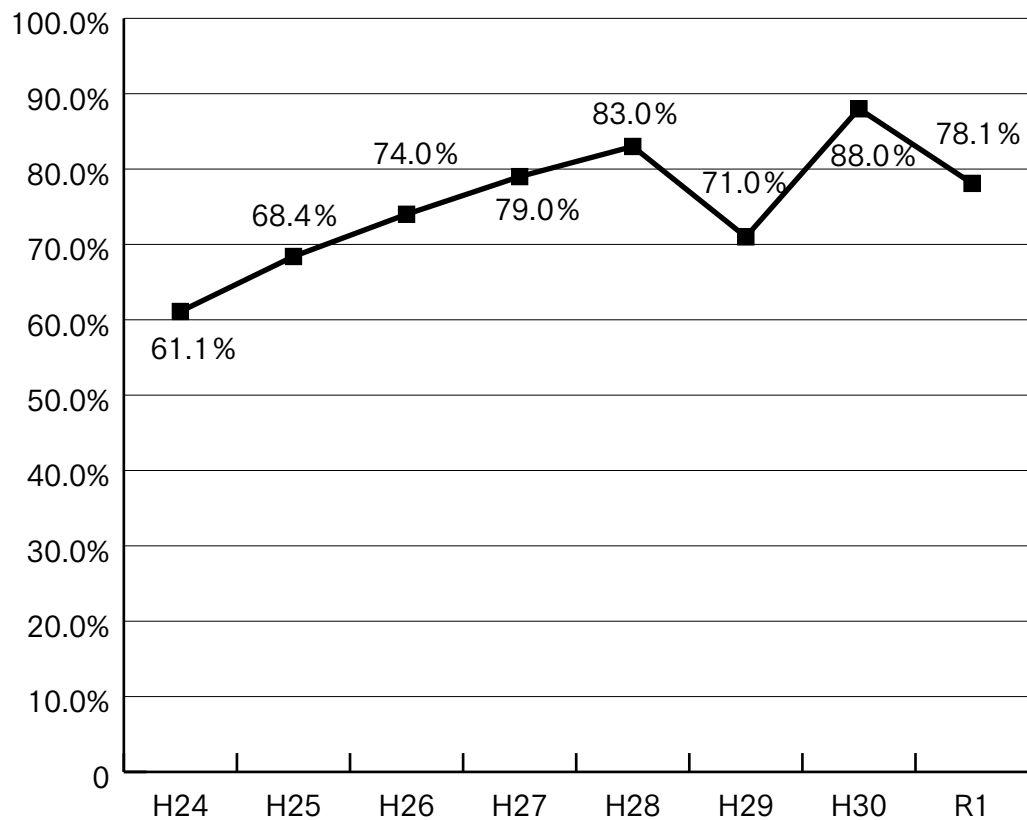


◇ 救命講習等の実施状況

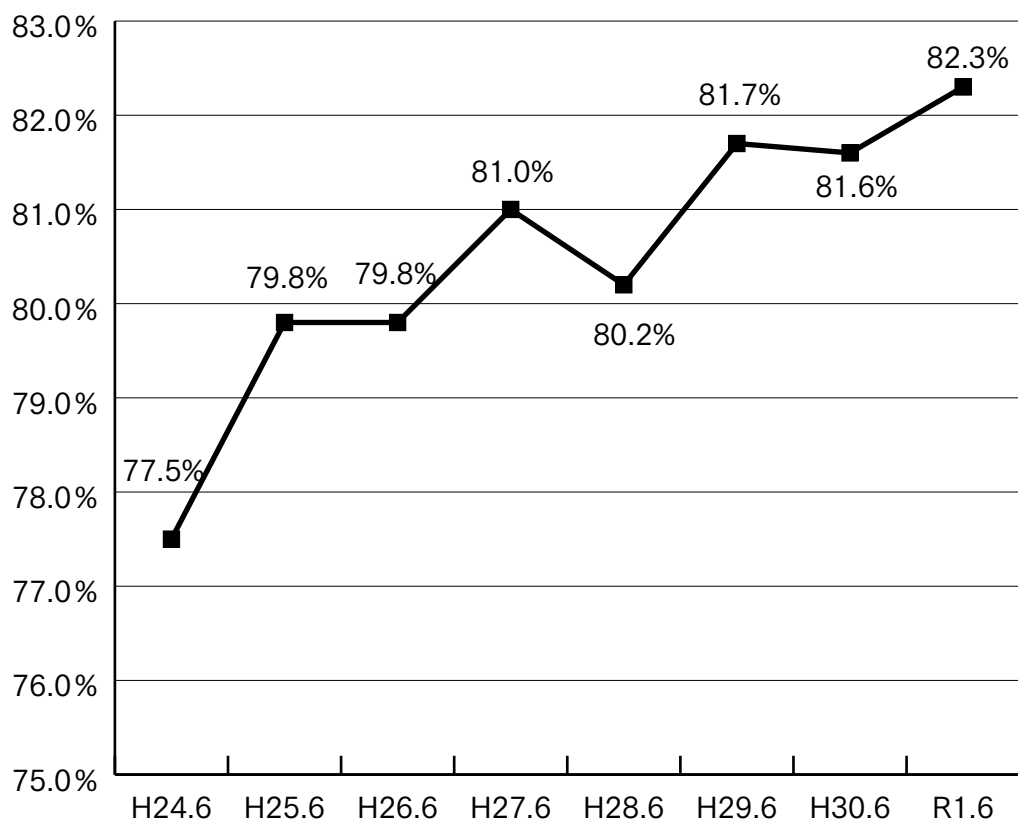
種別 年別	普通救命講習		救急法講習	
	実施回数	受講者数	実施回数	受講者数
平成 22 年	37	944	104	3,235
平成 23 年	46	963	110	3,482
平成 24 年	34	781	128	4,085
平成 25 年	26	673	130	4,624
平成 26 年	28	733	125	4,088
平成 27 年	22	550	98	3,416
平成 28 年	28	802	70	2,400
平成 29 年	18	269	96	3,379
平成 30 年	20	423	112	3,508
令和元年	19	343	117	3,758
10 か年合計	278	6,481	1,090	35,975

種別 年別	上級救命講習会		応急手当普及員講習	
	実施回数	受講者数	実施回数	受講者数
平成 22 年	0	0	1	10
平成 23 年	0	0	3	33
平成 24 年	0	0	3	24
平成 25 年	1	9	3	17
平成 26 年	0	0	1	10
平成 27 年	0	0	0	0
平成 28 年	0	0	0	0
平成 29 年	0	0	1	5
平成 30 年	0	0	1	4
令和元年	0	0	2	10
10 か年合計	1	9	15	113

◇ 住宅用火災警報器 宇城設置率の推移



◇ 住宅用火災警報器 全国設置率の推移



◇ うき防火標語 ◇

最優秀作品

第1回（平成9年度）	「火の用心 あなたの家族の 合言葉」
第2回（平成10年度）	「消したはず 消したつもりが 落とし穴」
第3回（平成11年度）	「火の用心 気配り 目配り 今一度」
第4回（平成12年度）	「あらしもた 火事で泣くより 笑顔で点検」
第5回（平成13年度）	「めざそうよ 火災のない町 ナンバーワン」
第6回（平成14年度）	「火災から 守ろう家族を みんなの町を」
第7回（平成15年度）	「我が町を みんなで守る 防火の目」
第8回（平成16年度）	「消しましょう あなたの心の 油断の火」
第9回（平成17年度）	「教えましょう 幼いうちから 火の怖さ」
第10回（平成18年度）	「燃やすまい この家 あの夢 その絆」
第11回（平成19年度）	「まちぐるみ 声かけあって なくす火事」
第12回（平成20年度）	「我が家では 親、子、孫まで 火の用心」
第13回（平成21年度）	「気のゆるみ 火災はあなたの すきまから」
第14回（平成22年度）	「防火の心 皆にひろげて 火災ゼロ」
第15回（平成23年度）	「再確認 火災はあなたの 気のゆるみ」
第16回（平成24年度）	「とりつけよう 命の保険 火さいほうちき」
第17回（平成25年度）	「役立つ火 あなたの油断で 夢絶つ火」
第18回（平成26年度）	「燃やさない 家は家族の 宝箱」
第19回（平成27年度）	「サイレンの 響き忘れぬ 火の用心」
第20回（平成28年度）	「消火より 防火が大事 火の用心」
第21回（平成29年度）	「火の始末 『誰か』 じゃなくて 『あなた』 です」
第22回（平成30年度）	「火の確認 お出かけ前の 決まり事」
第23回（令和元年度）	「ちょっとだけ 心のゆだんが 火事のもと」

所 在 一 覧

名 称	〒	住 所		TEL	FAX
宇城広域連合 消防本部	869-0419	宇土市新松原町 159 番地 1	代 表	0964-22-0554	0964-22-0270
			総務課	0964-22-6220	0964-22-5775
			警防課	0964-22-6221	0964-22-0270
			予防課	0964-22-6222 0964-22-1919	
			通信指令課	0964-22-0554	0964-23-1199
宇城広域連合 北消防署	869-0419	宇土市新松原町 159 番地 1		0964-22-0554 0964-22-6247	0964-22-0270
美里分署	861-4726	下益城郡美里町大窪 837 番地 5		0964-47-1255	0964-47-1378
網田分署	869-3172	宇土市上網田町 3651 番地 1		0964-27-0190	0964-27-0219
宇城広域連合 南消防署	869-0542	宇城市松橋町豊崎 1547 番地 1		0964-32-2825	0964-32-4265
三角分署	869-3204	宇城市三角町中村 102 番地 3		0964-52-2222	0964-52-2284
豊野分署	861-4305	宇城市豊野町山崎 385 番地 1		0964-45-3778	0964-45-3781
小川分署	869-0605	宇城市小川町南部田 130 番地 1		0964-43-6119	0964-43-6120

災害情報テレホンサービス		0964-23-3211	10 回線
E-mail	info@ukisyobo.or.jp		
ホームページ	http://www.ukisyobo.or.jp		

令和元年度版 消防年報

令和 2 年 7 月発行
編集・発行 宇城広域連合消防本部
総務課 企画広報係

